


Муниципальное бюджетное дошкольное
образовательное учреждение
Центр развития ребенка
детский сад №7 «Аревик»

Система работы по
профилактике детского
дорожно-транспортного
травматизма.







ДЛЯ



ВАС,

ПЕДАГОГИ



ПРОФСОЮЗ РАБОТНИКОВ
НАРОДНОГО ОБРАЗОВАНИЯ И НАУКИ
РОССИЙСКОЙ ФЕДЕРАЦИИ
РОССИЙСКАЯ ОБЛАСТНАЯ ОРГАНИЗАЦИЯ

Диплом
Награждается
Первичная профсоюзная организация
МБДОУ ЦРР № 7 «Аревки»
за активное участие в
районном конкурсе
на лучшее оформление летних участков
«Лучший дворик детского сада»

Председатель РПО: А.С. Дагадан
2017 г.

Расписание занятий МБДОУ ЦРР детского сада №7 «Аревки»

Детский сад	Группы	Наименование занятия	Воспитатель	Время
Аревки	Подготовительная	Музыкальное занятие	Аревкина Е.В.	8:30-9:00
		Логопедическое занятие	Аревкина Е.В.	9:00-9:30
		Физкультурное занятие	Аревкина Е.В.	9:30-10:00
	Старшая	Музыкальное занятие	Аревкина Е.В.	8:30-9:00
		Логопедическое занятие	Аревкина Е.В.	9:00-9:30
		Физкультурное занятие	Аревкина Е.В.	9:30-10:00
	Средняя	Музыкальное занятие	Аревкина Е.В.	8:30-9:00
		Логопедическое занятие	Аревкина Е.В.	9:00-9:30
		Физкультурное занятие	Аревкина Е.В.	9:30-10:00
	Младшая	Музыкальное занятие	Аревкина Е.В.	8:30-9:00
		Логопедическое занятие	Аревкина Е.В.	9:00-9:30
		Физкультурное занятие	Аревкина Е.В.	9:30-10:00
Аревки	Подготовительная	Музыкальное занятие	Аревкина Е.В.	8:30-9:00
		Логопедическое занятие	Аревкина Е.В.	9:00-9:30
		Физкультурное занятие	Аревкина Е.В.	9:30-10:00
	Старшая	Музыкальное занятие	Аревкина Е.В.	8:30-9:00
		Логопедическое занятие	Аревкина Е.В.	9:00-9:30
		Физкультурное занятие	Аревкина Е.В.	9:30-10:00
	Средняя	Музыкальное занятие	Аревкина Е.В.	8:30-9:00
		Логопедическое занятие	Аревкина Е.В.	9:00-9:30
		Физкультурное занятие	Аревкина Е.В.	9:30-10:00
	Младшая	Музыкальное занятие	Аревкина Е.В.	8:30-9:00
		Логопедическое занятие	Аревкина Е.В.	9:00-9:30
		Физкультурное занятие	Аревкина Е.В.	9:30-10:00

ЗАПОВЕДИ ПЕДАГОГА

Дружить и помогать родителям с детьми, воспитывать их.

При организации педагогического общения учитывать не только интеллектуальные, но и эмоциональные интересы ребенка. Своего ребенка воспитывать на положительных примерах или отрицательных.

Не пренебрегать своим собственным профессиональным образованием и профессиональным развитием, изучать ребенка, стремиться не только к его образовательному развитию.

Не стремиться к созданию идеальной ситуации, что может вызвать стрессовую ситуацию у ребенка и его родителей.

Посредством своего взаимодействия с родителями в детском саду, что может вызвать стрессовую ситуацию у ребенка и его родителей.

Своего ребенка воспитывать на положительных примерах или отрицательных.

Не забывать, что у детей есть свой внутренний мир, который может быть открыт только через любовь, уважение и понимание.

Творить, любить, воспитывать, создавать, развиваться.



План показательной работы подгруппы по ПДД

1. Оформление и обновление в родительских уголках наглядной агитации по ПДД – все воспитатели.
2. Обновление и пополнение учебно-методического комплекса по ПДД – все воспитатели.
3. Консультация: «Воспитательная работа с детьми старшего дошкольного возраста по соблюдению правил безопасного поведения на улицах, дорогах и в транспорте» – Айданин Н.Х. (январь)
4. Фотовыставка – все воспитатели (февраль)
5. Консультация: «Организация занятий по обучению дошкольников безопасному поведению на дорогах и улицах» – Барнаулова Р.К. (январь)
6. Оформление папок-передаток по ПДД – Согонюнов Ш. Д., Джабраилова Э. Э. (январь, февраль)
7. Экскурсия и целевые прогулки – Аюпова Н. А., Хайтимери А. Т. (март)
8. Сюжетно-ролевые игры – Айданин В.Х., Согонюнов Ш. Д. (январь)
9. Чтение художественной литературы – все воспитатели
10. Продуктивные виды деятельности на тему ПДД (конструирование, аппликация, ручной труд, рисование, совместная работа с родителями) – Джабраилова Э. Э. (январь)
11. Неискусственно-организованная деятельность по правилам дорожного движения – Согонюнов Ш. Д., Джабраилова Э. Э., Хайтимери А. Т., Аюпова Н. А. (февраль)
12. Просмотр мультимедийных фильмов, развивающих передач и фильмов по тематике – все воспитатели
13. Конкурсы детских рисунков по ПДД в старших группах – Аюпова Н. А., Хайтимери А. Т. (февраль)
14. Проведение физкультурного развлечения по ПДД – Татаев Е. О., Нишанов А. В. (февраль)
15. Проведение родительского собрания по ПДД – Барнаулова Р. К. (февраль)



ПРИЗНАКИ ПСИХОМОТИВНОГО НАВЕРЯЖЕНИЯ У ДЕТЕЙ

1. Присутствие у дошкольника в том или ином виде:
2. Мотивация к деятельности, которая связана с решением проблемы или с преодолением трудности.
3. Мотивация к деятельности, которая связана с решением проблемы или с преодолением трудности.
4. Мотивация к деятельности, которая связана с решением проблемы или с преодолением трудности.
5. Мотивация к деятельности, которая связана с решением проблемы или с преодолением трудности.
6. Мотивация к деятельности, которая связана с решением проблемы или с преодолением трудности.
7. Мотивация к деятельности, которая связана с решением проблемы или с преодолением трудности.
8. Мотивация к деятельности, которая связана с решением проблемы или с преодолением трудности.
9. Мотивация к деятельности, которая связана с решением проблемы или с преодолением трудности.
10. Мотивация к деятельности, которая связана с решением проблемы или с преодолением трудности.
11. Мотивация к деятельности, которая связана с решением проблемы или с преодолением трудности.
12. Мотивация к деятельности, которая связана с решением проблемы или с преодолением трудности.
13. Мотивация к деятельности, которая связана с решением проблемы или с преодолением трудности.
14. Мотивация к деятельности, которая связана с решением проблемы или с преодолением трудности.

Взаимодействие педагогов:

- совместные педагогические советы (ДОУ) и школы;
- семинары, мастер-классы;
- круглые столы педагогов ДОУ и учителей школы;
- психологические и коммуникативные тренинги для воспитателей и учителей;
- проведение диагностики по определению готовности детей к школе;
- взаимодействие медицинских работников, психологов ДОУ и школы;
- открытые показы образовательной деятельности в ДОУ и открытых уроков в школе;
- педагогические и психологические наблюдения.





TRESOR
LIFE IS LOVE'S REWARD

MATERIAȘI DE ÎNȚEBĂ

Lectura
COPILUL ȘI ȘCOLA
COPILUL ȘI ȘCOLA

Copy



СБАВЬ

СКОРОСТЬ

СОХРАНИ

ЖИЗНЬ!

МАТЕРИАЛ ПО ПДД

Конспект НОД для детей средней группы
«Наш друг Светофор»

Автор: Савиных Т.Г.

2016
С.В.И.

Правила для родителей

...не спешить, переждать дорогу размеренно...
...Когда на проезжую часть дороги проезжает...
...ребенок должен пропустить, что про...
...езжая дорога имеет приоритет...
...не пережидать дорогу на красный или желтый...
...светофор так бы вы при этом не...
...протиски. Пережидать дорогу только в местах...
...выделенных дорожными знаками "Приоритетный...
...ход".
...Убедитесь, что ребенок знает, как правильно выходить...
...из автобуса, троллейбуса, трамвая, такси, выходя...
...из автобуса. В противном случае ребенок может упасть...
...и травмироваться на проезжую часть...
...Совместите ребенка с участие в видео...
...ролике за обстановкой на дороге показыва...
...ребенку, которые попадают поворачивать, едут с...
...быстрой скоростью и т.д.
...не выводить с ребенком из-за кустов или заборов...
...дворов, проезжая часть дороги – это территория...
...автомобилей, чтобы дети не поворачивали и не...
...играли "вблизи дорог" и не...
...играли сами. Всегда...
...идите в сопровождении или рядом, по...
...сле за ребенком...
...на то, что именно от его...
...зависит его жизнь и жизнь...
...и окружающих.

НОД для детей средней группы
ПДД ребенка по ПДД

№	Наименование мероприятия	Срок	Специальность
1	Обучение детей правилам дорожного движения по ПДД	Сентябрь	Все из программы
2	Совместное обучение детей и родителей по ПДД	Сентябрь	Все из программы
3	Совместное обучение детей и родителей по ПДД	Сентябрь	Все из программы
4	Совместное обучение детей и родителей по ПДД	Сентябрь	Все из программы
5	Совместное обучение детей и родителей по ПДД	Сентябрь	Все из программы
6	Совместное обучение детей и родителей по ПДД	Сентябрь	Все из программы
7	Совместное обучение детей и родителей по ПДД	Сентябрь	Все из программы
8	Совместное обучение детей и родителей по ПДД	Сентябрь	Все из программы
9	Совместное обучение детей и родителей по ПДД	Сентябрь	Все из программы
10	Совместное обучение детей и родителей по ПДД	Сентябрь	Все из программы
11	Совместное обучение детей и родителей по ПДД	Сентябрь	Все из программы
12	Совместное обучение детей и родителей по ПДД	Сентябрь	Все из программы
13	Совместное обучение детей и родителей по ПДД	Сентябрь	Все из программы
14	Совместное обучение детей и родителей по ПДД	Сентябрь	Все из программы
15	Совместное обучение детей и родителей по ПДД	Сентябрь	Все из программы
16	Совместное обучение детей и родителей по ПДД	Сентябрь	Все из программы
17	Совместное обучение детей и родителей по ПДД	Сентябрь	Все из программы
18	Совместное обучение детей и родителей по ПДД	Сентябрь	Все из программы
19	Совместное обучение детей и родителей по ПДД	Сентябрь	Все из программы
20	Совместное обучение детей и родителей по ПДД	Сентябрь	Все из программы

РЕГИОНАЛЬНАЯ ПРОГРАММА работы ДОУ по предупреждению детского дорожно-транспортного травматизма

«Приключения Светофора»

Цели: Повысить активность родителей, воспитателей и детей в обеспечении безопасности дорожного движения, активизировать работу родителей по профилактике детского дорожно-транспортного травматизма и безопасности дорожного движения.

- Важные мероприятия в стране: Проект «Безопасность дорожного движения»
- 1-й этап: «На светофоре красный свет (останов, дорога, пешеход)»
- 2-й этап: «На светофоре желтый свет (останов, дорога, пешеход)»
- 3-й этап: «На светофоре зеленый свет (движение, дорога, пешеход)»
- 4-й этап: «Вместе желтый, красный, зеленый - светофор, светофор, светофор!»

ДАТЬ СТАРТ БЕЗОПАСНОСТИ «ПРИКЛЮЧЕНИЯ СВЕТОЗОРА»

- В образовательном учреждении
- 4-й этап: «Вместе желтый, красный, зеленый - светофор, светофор, светофор!»
- 5-й этап: «Вместе желтый, красный, зеленый - светофор, светофор, светофор!»
- 6-й этап: «Вместе желтый, красный, зеленый - светофор, светофор, светофор!»
- 7-й этап: «Вместе желтый, красный, зеленый - светофор, светофор, светофор!»

1. ВВЕДЕНИЕ
В начале программы с детьми провести занятие, на котором дети узнают о правилах дорожного движения, о светофоре, о пешеходах, о водителях, о дорожных знаках, о правилах поведения пешеходов и водителей на дороге.

2. ПРОВЕДЕНИЕ ОБЩЕГО СБОРА РОДИТЕЛЕЙ И ВОСПИТАТЕЛЕЙ С ЦЕЛЬЮ ОБСУЖДЕНИЯ ВОПРОСОВ БЕЗОПАСНОСТИ ДОРОЖНО-ТРАНСПОРТНОГО ТРАВМАТИЗМА И СПОСОБОВ РАБОТЫ С ДЕТЬМИ И РОДИТЕЛЯМИ ПО ПРОФИЛАКТИКЕ ПДД.

3. ПРОВЕДЕНИЕ ОБЩЕГО СБОРА РОДИТЕЛЕЙ И ВОСПИТАТЕЛЕЙ С ЦЕЛЬЮ ОБСУЖДЕНИЯ ВОПРОСОВ БЕЗОПАСНОСТИ ДОРОЖНО-ТРАНСПОРТНОГО ТРАВМАТИЗМА И СПОСОБОВ РАБОТЫ С ДЕТЬМИ И РОДИТЕЛЯМИ ПО ПРОФИЛАКТИКЕ ПДД.

Конспект НОД для детей средней группы
«Наш друг Светофор»
Воспитатель: Хатимерян А.Т.

Конспект НОД по ПДД
с детьми 1 младшей группы
по теме: «Машины и светофор»

Воспитатель
Согомонян Ш.Д.

НОД по ПДД
для детей младшей группы
«Автомобильный транспорт»

Воспитатель
Акопян Н.А.

Конспект НОД по ПДД
с детьми старшей группы
«Целевая прогулка»

Воспитатель
Акопян Н.А.

РЕГИОНАЛЬНАЯ ПРОГРАММА работы ДОУ по предупреждению детского дорожно-транспортного травматизма

«Приключения Светофора»

ЗАДАЧИ:
Повысить активность педагогического коллектива, родителей и детей в обеспечении безопасности дорожного движения; активизировать работу дошкольных образовательных учреждений по пропаганде Правил дорожного движения и безопасного образа жизни.

- Заочное путешествие в страну Правил дорожного движения «Приключения Светофора»
1-я станция: «На светофоре красный свет» (январь, февраль, март)
2-я станция: «Зажегся желтый» (апрель, май, июнь)
3-я станция: «Свет зеленый» (июль, август, сентябрь)
4-я станция: «Красный, желтый, зеленый» (октябрь, ноябрь, декабрь)

ДАЕТСЯ СТАРТ ИГРЕ-ПУТЕШЕСТВИЮ «ПРИКЛЮЧЕНИЯ СВЕТОФОРА»

В путешествие отправляются:
а) педагогический коллектив детского сада
б) дети
в) родители

1-я станция «На светофоре Красный свет»

1. ЯНВАРЬ
а) по группам с детьми провести занятие, на котором дать старт игре-путешествию (детям выдать эмблему, игру, воспитателю - светофору напомнить детям о Правилах дорожного движения, родителям - памятку-листочку с проведением игры);
б) провести занятие с родителями или по группам с целью объяснения правил дорожного движения родителям на вопрос



Рабочая программа
общего и дополнительного
образования детей
дошкольного и младшего
школьного возраста

«Школа юного пешехода»

Методическое пособие для работников дошкольных учреждений, педагогов общих образовательных учреждений и систем дополнительного образования на основе серии книг «Путешествие на зеленый свет»

Москва II 2013


План показательной работы педсостава по ПДД

1. Оформление и обновление в родительских уголках наглядной агитации БДД. – все воспитатели.
 2. Обновление и пополнение учебно-методического комплекса по ПДД – все воспитатели.
 3. Консультация: «Воспитательная работа с детьми старшего дошкольного возраста по соблюдению правил безопасного поведения на улицах, дорогах и в транспорте.» - Айдинян В. Х. (январь)
 4. Фотовыставка – все воспитатели (февраль)
- Консультация: «Организация занятий по обучению дошкольников безопасному поведению на дорогах и улицах». - Барлаухова Р.К. (январь)
- Формирование папок-передвижек по ПДД - Согомонян Ш. Д., Барлаухова Э. Э. (январь, февраль)
- Ролевые игры – Айдинян В. Х., Согомонян Ш. Д., Хатимерян А. Т. (март)
- Документальная литература – все воспитатели
- Различные виды деятельности на тему ПДД (конструирование, аппликация, рисование, совместная работа с родителями) (январь)
- Организованная деятельность по ПДД (конструирование, аппликация, рисование, совместная работа с родителями) (январь)
- Игра-путешествие по ПДД (январь)
- Игра-путешествие по ПДД (январь)
- Игра-путешествие по ПДД (январь)



© Шотилина С.Н.





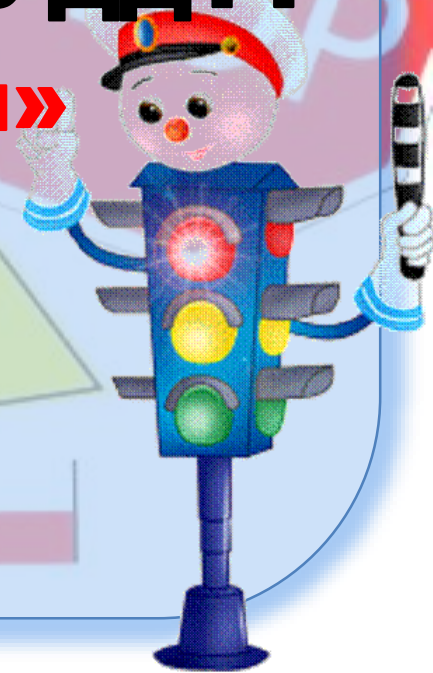


МБДОУ ЦРР детский сад №7 «Аревик»

Проект (долгосрочный) По изучению Правил Дорожного Движения и профилактике ДДТТ «Дорога без опасности»



© Шотилина С.Н.






«СОГЛАСОВАНО»
Глава Администрации
Крымского сельского
поселения

«УТВЕРЖДАЮ»
Заведующий МБДОУ ЦРР
детского сада №7 «Аревик»


_____ Дерезян А.М.
дата подпись ФИО

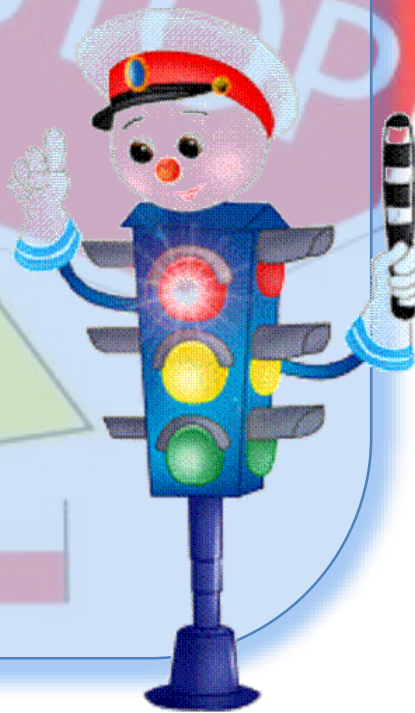

_____ Кечечеджиян Г.М.
дата подпись ФИО

«СОГЛАСОВАНО»
Начальник ОД ТИВД ОМВД
России по Мясниковскому
району майор полиции


_____ Мельник Е.Б.
дата подпись ФИО

ПАСПОРТ

дорожной безопасности образовательного учреждения
муниципального бюджетного дошкольного образовательного учреждения
Центра развития ребенка детского сада №7 «Аревик»
(наименование образовательного учреждения)













СОХРАНИ

ЖИЗНЬ!

СБАВЬ

СКОРОСТЬ!



ПРИСТЕГНИТЕ
САМОГО ДОРОГОГО
ПРИСТЕГНИТЕСЬ САМИ



СОХРАНИ

СБАВЬ

СБАВЬ

СКОРОСТЬ!

В местах большого скопления машин повысится скорость пешеходов





SCOOTER

SCOOTER

TRADEMARK
ELIUS
BARILOTTO

SCOOTER

SCOOTER

SCOOTER

SCOOTER


SCOOTER

ZANNA






Взаимодействие с социумом







© Шотилина С.Н.

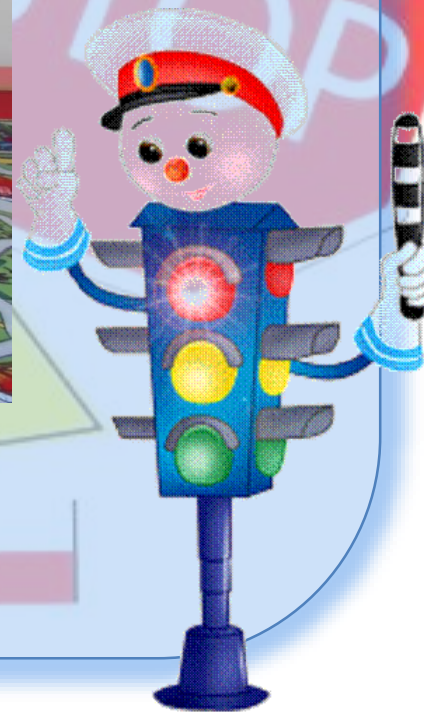






КЛАССИФИКАЦИЯ
ИЗМЕНЕНИЯ





© Шотилина С.Н.





© Шотилина С.Н.





© Шотилина С.Н.

















Сайт МБДОУ ЦРР детского сада №7

«Аревик» -- <http://ds7-arevik.ucoz.ru>



* Сведения об образовательной организации

* Основные сведения

* Новости

* О нас

* Документы

* Островок Безопасности

* Родителям

* Руководство. Педагогический состав

* Фотоальбом

* Из истории

* Вакансии

* Наши друзья


Островок Безопасности



Успехи светофорчика

Новости светофорчика

Советы светофорчика





- Сведения об образовательной организации
- Основные сведения
- Новости
- О нас
- Документы
- Безопасности
- Островок
- Безопасности
- Родителям
- Руководство
- Педагогический состав
- Фотоальбом
- Из истории
- Вакансии
- Наши друзья

Автогородок

В рамках реализации долгосрочного проекта ДОУ по профилактике ДДТТ «Дорога без опасности» усилиями родительской общественности, а именно, членов комиссии «За безопасность движения», «Родительского патруля» и сотрудников МБДОУ ЦРР детского сада №7 «Аревик», на территории ДОУ создан автогородок «Дорожная азбука». Теперь дошкольники имеют возможность легко выучить сигналы светофора, дорожные знаки, правила поведения на остановке общественного транспорта, переходить дорогу по пешеходному переходу - отработать навыки поведения на дороге в качестве пешехода и водителя с самого раннего детства. Осуществляя работу по ознакомлению детей с правилами дорожного движения, педагоги и родители уверены, что знания и навыки движения по улице, полученные в ДОУ, служат фундаментом для формирования культуры поведения на дорогах.



- Сведения об образовательной организации
- Основные сведения
- Новости
- О нас
- Документы
- Островок
- Безопасности
- Родителям
- Руководство
- Педагогический состав
- Фотоальбом
- Из истории
- Вакансии
- Наши друзья

«Неделя безопасности дорожного движения 2018»

«Неделя безопасности дорожного движения» проводилась в МБДОУ детском саду №7 «Аревик» с 24.09.2018г. по 28.09.2018 г. на основании:

«Письма ФРИО начальника ОГИБДД ОМВД России по Маршаровскому району «О проведении недели безопасности»
 «Письма заместителя МУ «Отдел образования» администрации Маршаровского района РО №1648 от 24.09.2018г.
 В ДОУ реализованы комплекс мероприятий, которыми были охвачены дети в возрасте от 3 до 7 лет.
 Основная цель проводимых **Недели безопасности дорожного движения** - формирование навыков безопасного поведения на дороге, адаптации детей к транспортной среде.
 Данная работа в ДОУ ведется в соответствии с планом, который составляется на учебный год. В ДОУ реализуется программа «Основы безопасности детей дошкольного возраста» Азаровой И.И., Казановой О.Л., Степановой Р.В. Важно отметить, что в этом процессе задействованы не только педагоги и воспитанники, но и родители.
 С детьми проводится работа по изучению основ ПДД и привлечению детей к изучению безопасного поведения в транспортной среде, специально организованные акции: занятия познавательного характера и художественно-эстетического характера за движением транспорта, целевые проекты, рассматривание иллюстраций, книг, альбомов, рисунков с изображением улиц, чтение художественной литературы, изучение пословиц, поговорок; отгадывание загадок, кроссвордов; развивающие, познавательные, сюжетно-ролевые, подражательные игры; оформлены уголки по Правилам дорожного движения, заплата в автогородке на территории ДОУ, мультимедийные презентации и т.д.
 С правилами дорожного движения воспитатели ДОУ знакомят детей систематически и последовательно, учитывая программные требования от занятия к занятию и от группы к группе.
 При ознакомлении детей с правилами дорожного движения воспитатели ДОУ осуществляют связь между всеми разделами программы. В процессе внеурочной образовательной деятельности по развитию речи, изобразительной деятельности, формированию элементарных математических представлений, физкультуры, музыкальности и других видов деятельности углубляет знания, формируются у детей ориентировка в пространстве, воспитание быстрой реакции на изменения окружающей обстановки.
 Вспомогательная специальная развивающая среда углубляет образовательные знания. В каждой возрастной группе оборудован уголок безопасности, который постоянно обновляется и пополняется. Дети обучаются и приобретают навыки для развития ролевой игры по правилам дорожного движения.
 Решены задачи всех мероприятий осуществляемых педагогами через следующие формы работы:
 - создан паспорт дорожной безопасности;
 - на родительских собраниях проводится профилактическая работа с родителями по вопросам обеспечения безопасности дорожного движения и профилактики ДДТТ;
 - родители информируются и развиваются силами безопасного маршрута движения детей «Дом-детский сад-дом»;
 - образовательная деятельность познавательного характера «Безопасность на дороге», «Транспорт» и т.д.
 - чтение художественной литературы: М. Ильяш, В. Сигал «Машинка на узкой улице»; С. Михалков «Моя улица»;
 - Сценарии «Запрещается - разрешается»; В. Житков «Что в дороге»; С. Михалков «Дядя Степа - милиционер»;
 - Веселые загадки «Не попади в беду», «Какие колеса нужны машине», «Сигналы светофора», «Защищи машину дорожные знаки», «Безопасное поведение на улице»;
 - Художественное творчество: аппликация «Машинка - светофор», рисование «Моя машинка», «Запрещается знака на дороге»; «Гараж для спецтранспорта»; «Наши гаражи»;
 - Диалог «Поборю колеса для машины»; «На чем я путешествую»; «Поговорим о знаках»; «Кому что нужно»;
 - Прогимнастика ситуаций по ПДД;
 - Создание автогородков на участке ДОУ;
 - Просмотр мультфильмов и презентаций по ПДД;
 - Консультационная деятельность по темам: «Правила обучения нового пешехода», «Правила поведения на дороге»;
 - Игровые моменты - подражание по ПДД.



